






Vx520

HƯỚNG DẪN SỬ DỤNG

ComServer  Chọn
Credit/Debit  ← Để Lấy Thẻ
FirstAdvantage  ← Để Lấy Gift Card



Reprint

Reports


Tip Adjust

Down Arrow For Menu:
(Sale, Void, Refund, Settlement)

Call: 1-888-789-8897 or 1-888-755-7331

***Change Date and Time on Terminal:** Press Enter, Select Setup, Enter Password: 1alpha,alpha 66831, first purple key until you see Date & Time (Select) and Enter
*** To Make the Printer Darker:** Enter F2&F4 the sametime, Enter Password: 1alpha,alpha 66831, then select Edit Parameters, Enter and Enter Password again, then select New. *Dark Enter, then Enter Value = 5, Press Cancel then Restart the terminal.

HƯỚNG DẪN SỬ DỤNG GIFT CARD


Bấm  và chọn firstAdvantage đổi qua Gift Card (Access Code là 4 Số Cuối của Phone Tiệm)

1. Chọn {Sale} khi khách cầm thẻ lại sử dụng
2. Chọn {Activate} để bỏ vào bán cho khách hoặc để bỏ vào đem ra quảng cáo:
Notice: mỗi thẻ chỉ được activated một lần
3. Chọn {Recharge} để cộng thêm tiền vào thẻ
4. Chọn {Return} nếu muốn trả tiền lại trong thẻ
5. Chọn {Balance Inquiry} để kiểm tra tiền thẻ

Key Block Resolved

Press 8, Enter Password: 1 alpha alpha 66831 then Enter. Keyblock: Select NO

Power Failure Recovery Instruction

1. Power Failure Recovery? Select: YES
2. The Screen will go back to main menu: Sale, Void
3. If you have Tip Line: Adjust all tips NOW
4. Press Enter then select: Setup
5. Enter Password: 1 alpha alpha 66831 then Enter
6. Press First purple key 3x: then Select: Clear Batch
7. Press  two times back main menu: